2 결산규모

2-1. 세입결산(기금포함)

1년 동안 우리 사하구에 들어오는 모든 수입을 세입이라 합니다. 2021년도 우리 구의 **세입측면에서 본 결산규모**와 내용은 다음과 같습니다.

(단위 : 백만원)

세입 총계	일반회계	공기업 특별회계	기타 특별회계	기금
855,004	832,606	0	17,180	5,219

▶ 결산 총계기준

연도별 세입규모 현황

(단위 : 백만원)

2017	2018	2019	2020	2021
549,601	585,574	664,740	846,735	855,004

▶ 결산 총계기준

세입 결산액 연도별 추이

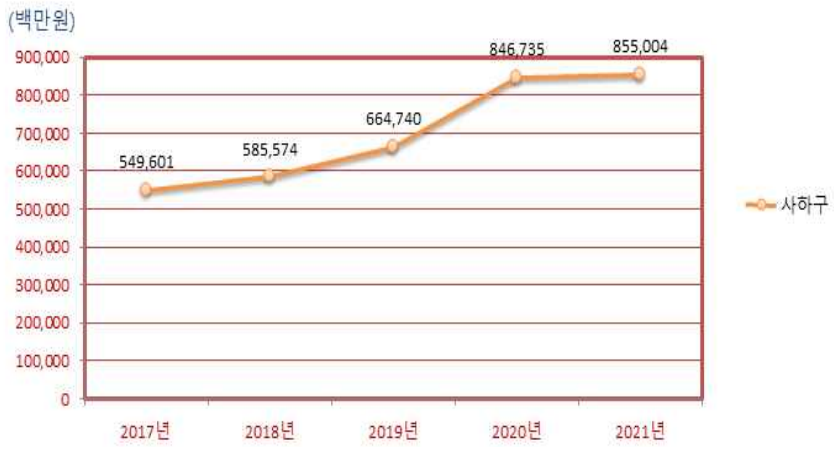

❖ 세입재원별·연도별 현황(일반회계 기준)

(단위 : 백만원, %)

연 도 / 세입재원별	2017		2018		2019		2020		2021	
	금액	비중	금액	비중	금액	비중	금액	비중	금액	비중
합 계	516,482	100	560,090	100	645,893	100	823,726	100	832,606	100
지 방 세	56,600	10.96	58,468	10.44	61,477	9.52	68.104	8.27	69,181	8.31
세외수입	32,129	6.22	23,960	4.28	31,740	4.91	27,468	3.33	26,319	3.16
지방교부세	12,361	2.39	14,936	2.67	23,162	3.59	19,316	2.34	31,542	3.79
조정교부금·재정보전금	60,479	11.71	63,539	11.34	72,356	11.20	71,864	8.72	90,332	10.85
보 조 금	299,447	57.98	321,852	57.46	376,513	58.29	555,331	67.42	548,297	65.85
지 방 채	0	0	0	0	8,000	1.24	0	0	0	0
보전수입 등 및 내부거래	55,467	10.74	77,334	13.81	72,645	11.25	81,643	9.91	66,935	8.04

▶ 세입결산 일반회계 기준

세입재원별 현황(2021년, 일반회계)

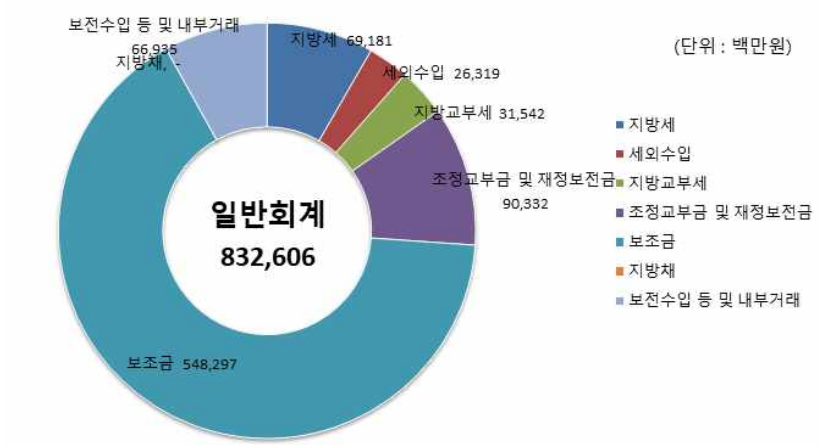

❖ 연도별 주민 1인당 지방세 부담액 현황(일반회계 기준)

(단위 : 천원, 명)

구 분	2017	2018	2019	2020	2021
지방세 결산액	56,600,172	58,468,071	61,477,167	68,104,012	69,180,793
인구수(명)	333,301	327,791	321,004	311,757	306,003
주민1인당 지방세부담액	170	178	192	218	226

2-2. 세출결산(기금포함)

1년 동안 우리 사하구에서 주민복지, 문화관광 진흥, 지역개발 등을 위해 지출한 **세출측면에서 본 결산규모** 내역입니다.

(단위 : 백만원)

세출 총계	일반회계	공기업 특별회계	기타 특별회계	기금
768,764	752,569	0	10,976	5,219

▸ 결산 총계기준

연도별 세출결산규모 현황

(단위 : 백만원)

2017	2018	2019	2020	2021
470,542	508,644	576,822	778,889	768,764

▸ 결산 총계기준

세출 결산액 연도별 추이

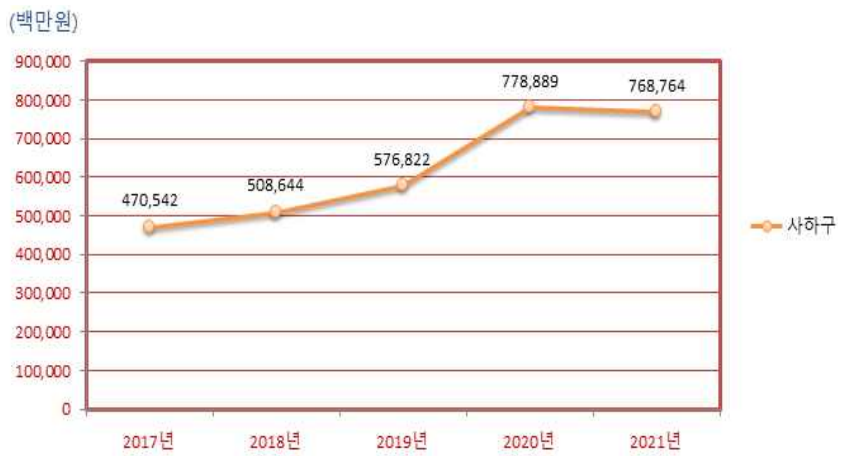

❖ 세출규모 분야별·연도별 현황(일반회계 기준)

(단위 : 백만원, %)

분야별 \ 연도	2017		2018		2019		2020		2021	
	금액	비중	금액	비중	금액	비중	금액	비중	금액	비중
합 계	442,720	100	487,649	100	564,254	100	763,025	100	752,569	100
일반공공행정	21,770	4.92	26,376	5.41	44,315	7.85	48,041	6.30	31,180	4.14
공공질서·안전	14,777	3.34	14,071	2.89	9,486	1.68	11,605	1.52	13,013	1.73
교 육	1,795	0.41	2,585	0.53	4,465	0.79	3,695	0.48	4,699	0.62
문화 및 관광	16,234	3.67	20,389	4.18	10,437	1.85	11,750	1.54	11,292	1.50
환 경 보 호	18,147	4.10	19,522	4.00	21,577	3.82	25,540	3.35	26,481	3.52
사 회 복 지	263,416	59.50	292,921	60.07	352,636	62.50	522,438	68.47	532,869	70.81
보 건	10,936	2.47	12,287	2.52	13,121	2.33	13,339	1.75	15,809	2.10
농림해양수산	9,475	2.14	8,759	1.80	12,483	2.21	9,084	1.19	14,375	1.91
산업·중소기업	4,154	0.94	4,241	0.87	6,992	1.24	21,326	2.79	8,029	1.07
수송 및 교통	7,403	1.67	7,656	1.57	6,464	1.15	8,647	1.13	8,866	1.18
국토·지역개발	6,884	1.55	6,487	1.33	7,568	1.34	11,297	1.48	5,943	0.79
과 학 기 술	0	0	0	0	0	0	0	0	0	0
예 비 비	0	0	0	0	0	0	0	0	0	0
기 타	67,730	15.30	72,355	14.84	74,710	13.24	76,264	9.99	80,013	10.63

▶ 세출결산 일반회계 기준

분야별 세출규모(2021년, 일반회계)

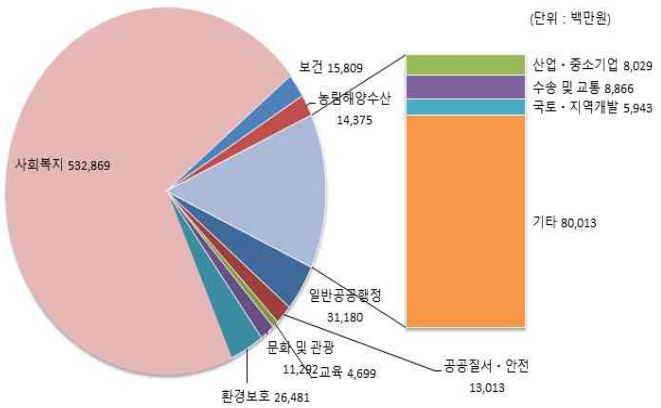

❖ 주민 1인당 세출결산액 연도별현황(일반회계 기준)

(단위 : 천원, 명)

구 분	2017	2018	2019	2020	2021
세출결산액	442,720,337	487,648,814	564,254,307	763,025,487	752,569,332
인구수(명)	333,301	327,791	321,004	311,757	306,003
주민 1인당 세출액	1,328	1,488	1,758	2,448	2,459

유형 지방자치단체와 주민 1인당 세출규모 비교(일반회계)

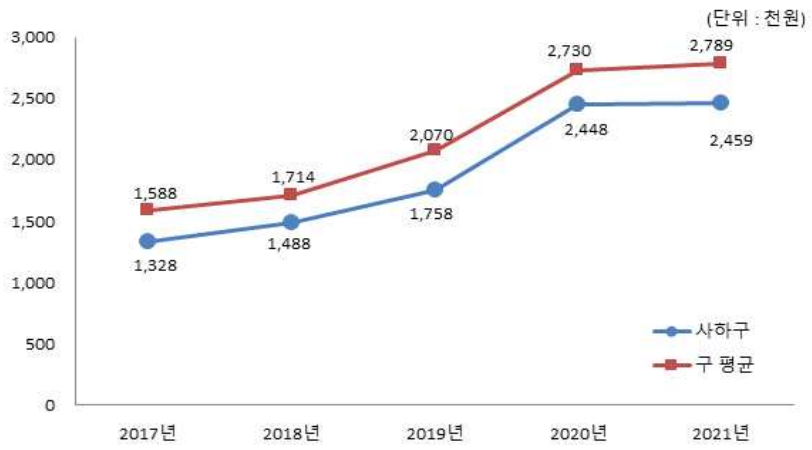

2-3. 기금운영현황

- 기금이란 **예산을 좀 더 탄력적으로 사용하기 위해 예산과는 별도로 조성한 재원**으로서, 다음은 우리 사하구에서 설립·운영하고 있는 기금별로 재원의 변화를 요약한 표입니다.

(단위 : 백만원)

구 분 / 종류별	'20년도 현재액 (A)	증 감 액			'21년도 현재액 (A+B)	일몰 기간
		계 (B=C-D)	조성액 (C)	사용액 (D)		
합 계	**8,823**	**1,275**	**2,780**	**1,506**	**10,098**	
공용의 청사건립기금	359	4	4	0	363	2003.9.17. ~ 2024.12.31.
문화체육 및 인적자원개발지원기금	61	△4	101	105	57	2008.5.21. ~ 2023.4.30.
옥외광고 정비기금	285	86	293	206	371	법정기금
통합재정 안정화기금	3,343	785	1,121	336	4,128	2018.1.1. ~ 2027.7.31.
식품진흥기금	314	△1	70	71	314	법정기금
양성평등기금	207	99	103	4	306	2001.2.26. ~ 2025.12.31.
노인복지기금	305	205	205	0	510	1996.1.15. ~ 2024.12.31.
자활기금	3,234	△119	292	411	3,116	법정기금
재난관리기금	715	218	591	374	933	법정기금

▶ '21년 결산결과 기금결산보고서의 총괄 현황

▶ 일몰기간 : 조례 등에 의하여 정한 기금을 운용할 수 있는 기간(00년. 0월~00년.0월)

❖ 연도별 기금현황

(단위 : 백만원)

2017	2018	2019	2020	2021
6,186	10,037	10,273	9,128	10,098

▶ 연도별 결산결과 기금결산보고서 총괄현황의 기준연도 현재액

유형 지방자치단체와 기금운용 현황 비교

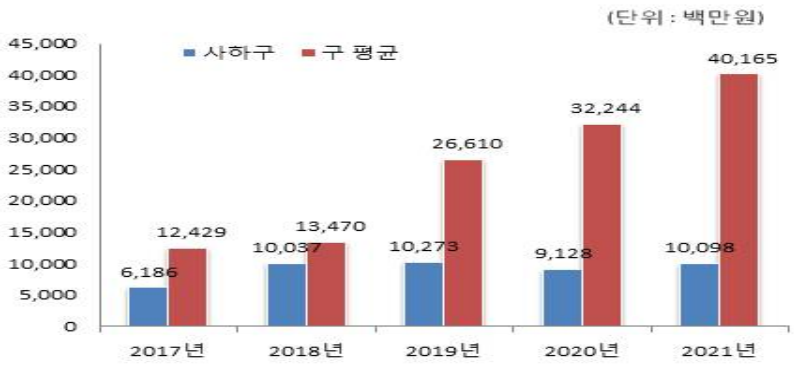

2-4. 지역통합재정통계

- **지방자치단체, 공공기관**(지방공사·공단 및 지방자치단체 출자·출연기관) **및 교육재정을 포괄**한 지역별 종합적 재정상황을 나타낼 수 있는 결산기준의 지역통합재정통계입니다.

❖ 사하구 지역통합 재정상황

(단위 : 백만원)

구 분	대상회계 /기관 수	세입(A)	세출(B)	잉여금 (A-B)	자산(C)	부채(D)	부채/자산 (D/C, %)
계(=a+b+c-A-B)		851,440	765,200	86,240	1,156,910	33,685	2.91 %
자치단체(a)		851,440	765,200	86,240	1,156,910	33,685	2.91 %
지방공공기관(b)	0	0	0	0	0	0	0.00 %
교육재정(c)	0	0	0	0	0	0	0.00 %
내부거래(A+B)		0	0	0	0	0	0.00 %

❖ 사하구 지역통합 재정상황 활용지표

(단위 : 백만원, %)

구분		계 (=a+b+c-A-B)	자치단체 (a)	공공기관 (b)	교육재정 (c)	내부거래A (A)	내부거래B (B)
재정규모 활용지표	▪ 인건비결산액/세입결산액	8.50 %	8.50 %	0.00 %	0.00 %	0.00 %	0.00 %
	▪ 인건비결산액/자체수입	71.57 %	71.57 %	0.00 %	0.00 %	0.00 %	0.00 %
	▪ 행사관련경비/세출결산액	0.04 %	0.04 %	0.00 %	0.00 %	0.00 %	0.00 %
	▪ 업무추진비/세출결산액	0.07 %	0.07 %	0.00 %	0.00 %	0.00 %	0.00 %
	세입결산액	851,440	851,440	0	0	0	0
	세입결산액 중 자체수입	101,097	101,097	0	0	0	0
재정상태 활용지표	세출결산액	765,200	765,200	0	0	0	0
	세출결산액 중 인건비	72,353	72,353	0	0	0	0
	세출결산액 중 행사관련경비	318	318	0	0	0	0
	세출결산액 중 업무추진비	547	547	0	0	0	0
	▪ 부채/자산	2.91 %	2.91 %	0.00 %	0.00 %	0.00 %	0.00 %
	▪ 부채/환금자산	31.13 %	31.13 %	0.00 %	0.00 %	0.00 %	0.00 %
	▪ 차입부채/재정자금	8.23 %	8.23 %	0.00 %	0.00 %	0.00 %	0.00 %
	자산	1,156,910	1,156,910	0	0	0	0
	부채	33,685	33,685	0	0	0	0
	환금자산(유동자산-기타유동자산+일반미수금)+장기금융상품+(장기대여금-학자금위탁대여금)+기타투자자산)	108,210	108,210	0	0	0	0
	재정자금 (현금 및 현금성 자산+장·단기금융상품)	89,253	89,253	0	0	0	0
	차입부채 (장기차입부채 + 유동성 장기차입부채)	7,350	7,350	0	0	0	0

▸ 지방교육재정부문은 광역 시·도 단위 자료입니다.
▸ 내부거래A : 자치단체와 공공기관간의 거래입니다.
▸ 내부거래B : 지방정부(자치단체와 공공기관)와 지방교육재정간의 거래입니다.